



## Ministero dell'Istruzione

Ufficio Scolastico Regionale per la Sicilia  
Ufficio XI - Ambito territoriale di Trapani

### Situazione epidemiologica nelle scuole di Infanzia e del I Ciclo nella provincia di Trapani

*Dati aggiornati al 2 dicembre 2020*

Al fine di monitorare l'andamento della situazione epidemiologica nelle scuole siciliane, questo Ufficio Scolastico Regionale ha avviato una rilevazione dei dati sui contagi degli alunni da Covid-19. Si riporta di seguito una sintesi dei dati delle scuole dell'Infanzia e del I Ciclo della regione, aggiornata alla data del 2/12/2020 sulla base delle risposte trasmesse dal 98% delle scuole.

	Scuole rilevate	% Scuole rilevate
<b>N. Scuole</b>	570	98%

<b>Rilevazione contagi COVID scuole Infanzia e I ciclo della Sicilia (positivi attuali)</b> <b>Situazione al 02/12/2020</b>				
	<b>Alunni da O.F.</b>	<b>Alunni positivi</b>	<b>Incidenza alunni positivi sul Totale</b>	<b>Rapporto medio alunni positivi/classi con alunni positivi</b>
Infanzia	99.424	178	0,18%	1,25
Primaria	209.582	834	0,40%	1,22
I grado	142.839	826	0,58%	1,29
<b>Totale</b>	<b>451.845</b>	<b>1.838</b>	<b>0,41%</b>	<b>1,25</b>

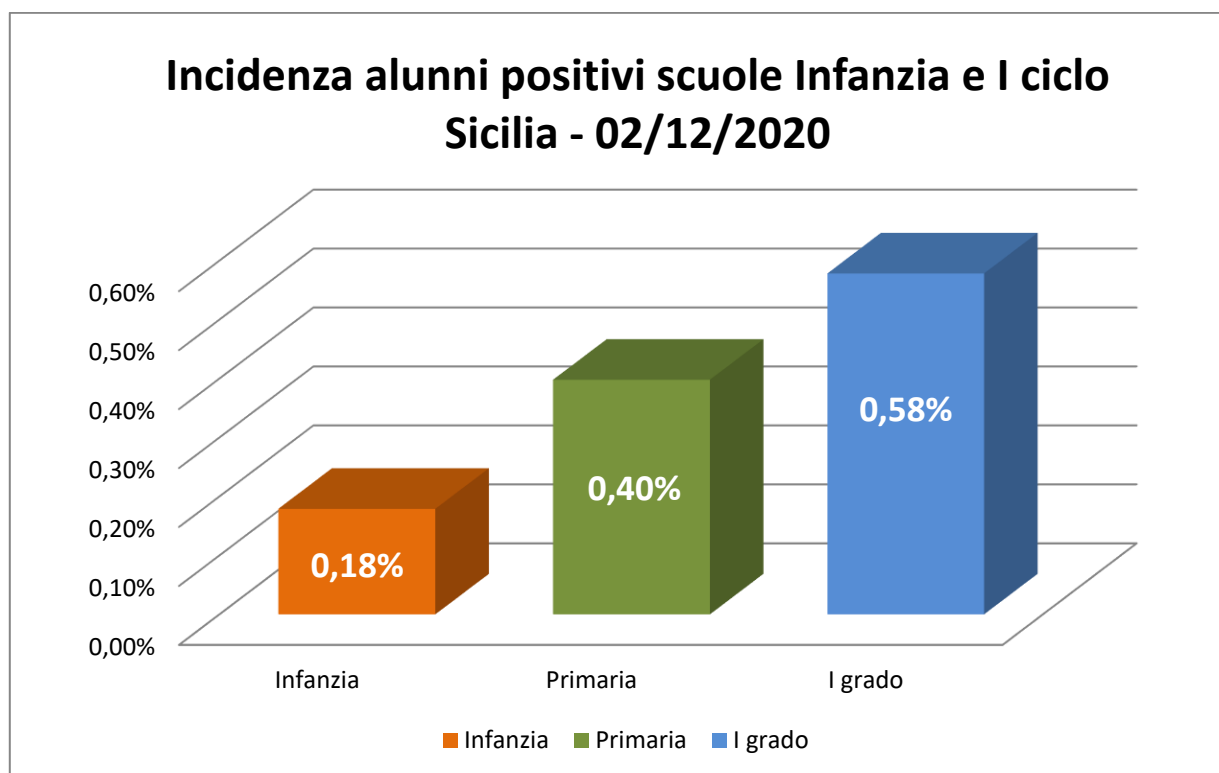
Nell'ultima colonna della tabella è stato calcolato il rapporto medio alunni positivi/classi con alunni positivi; tale rapporto analizza la distribuzione dei casi di positività degli alunni da Covid-19 tra le classi. In particolare più il rapporto è vicino al valore 1, più evidenzia una situazione con assenza di focolai (o cluster) o in cui, comunque, questi ultimi sono in numero molto limitato. Il range di tale rapporto può rientrare tra il valore minimo di 1 e il valore massimo teorico corrispondente al numero medio di alunni per classe in una scuola siciliana (nello specifico 19 alunni).



## *Ministero dell'Istruzione*

Ufficio Scolastico Regionale per la Sicilia  
Ufficio XI - Ambito territoriale di Trapani

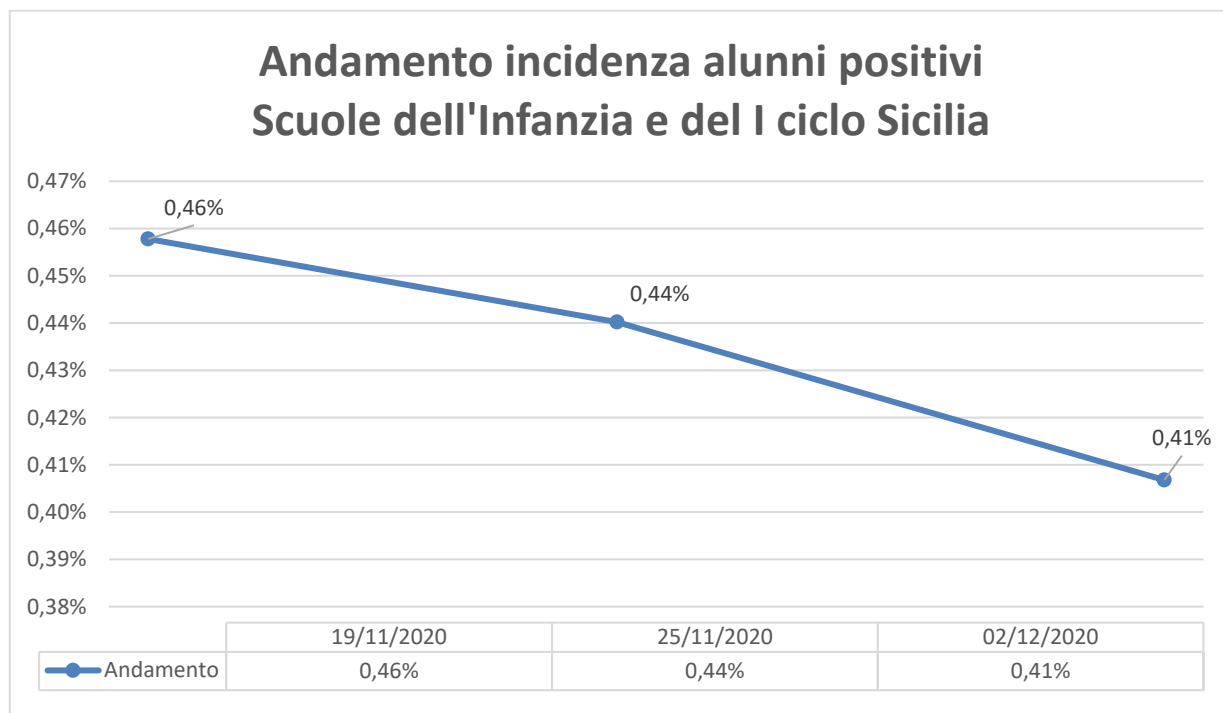
Dal raffronto con i dati rilevati nella settimana precedente, 25 novembre, si evidenzia che, mentre il totale degli alunni positivi per l'infanzia è sostanzialmente invariato, per la primaria gli alunni allo stato attuale positivi al COVID-19 sono 51 in meno (-6%) e 77 in meno per il I grado (-9%).





## Ministero dell'Istruzione

Ufficio Scolastico Regionale per la Sicilia  
Ufficio XI - Ambito territoriale di Trapani



Analizzando i dati acquisiti si evidenzia che è in diminuzione anche il trend dell'incidenza degli alunni attualmente positivi al COVID-19 rispetto al totale degli alunni della scuola dell'infanzia e della scuola del I ciclo. Infatti tale valore è passato dallo 0,46% del 19 novembre allo 0,41% del 2 dicembre. Si precisa che i dati sono confrontabili in quanto alla prima rilevazione hanno fornito riscontro il 95% delle scuole, in quella del 25 novembre il 96% e in quella del 2 dicembre il 98%.

Per quanto riguarda le scuole dell'Infanzia e del I Ciclo della provincia di Trapani, si riporta di seguito la sintesi dei dati aggiornati alla data del 2/12/2020 sulla base delle risposte trasmesse dal 100% delle scuole.

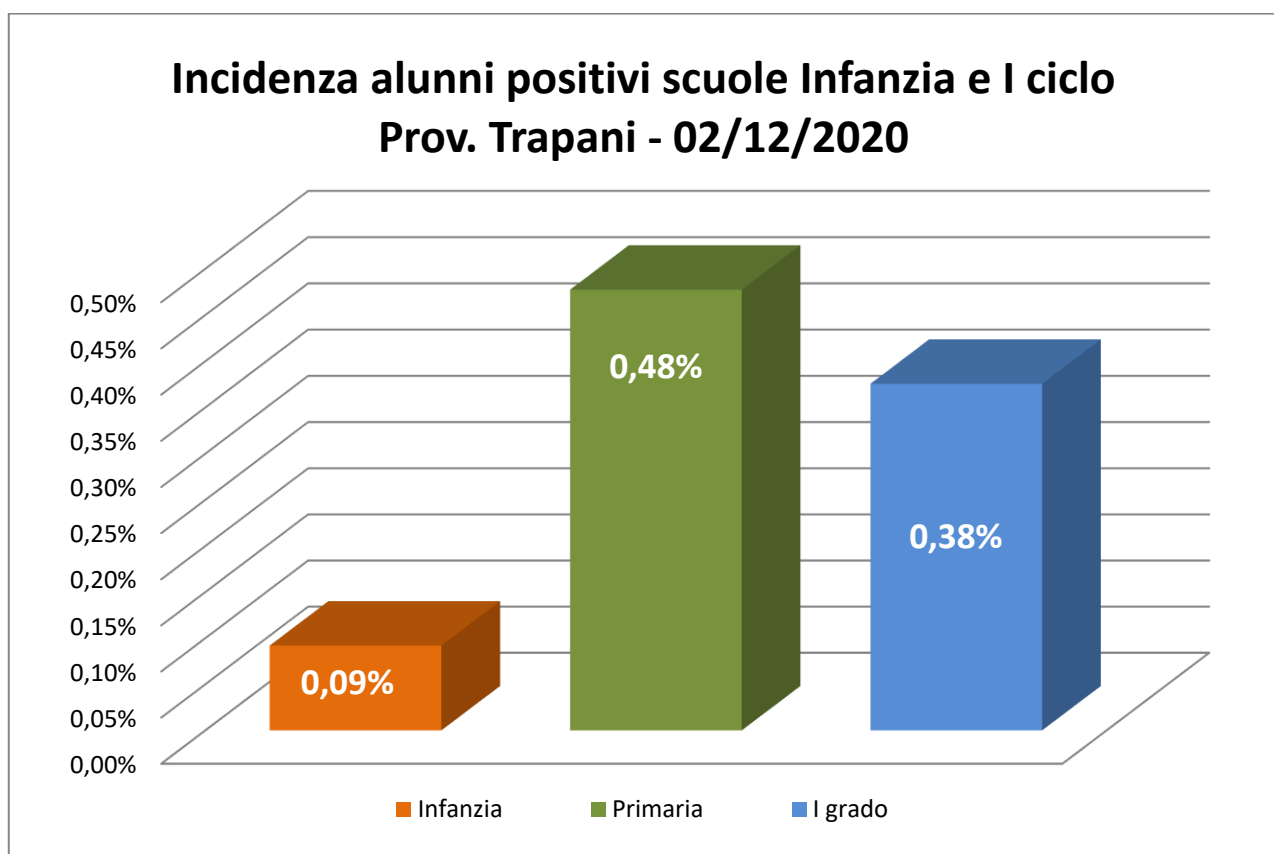
	Scuole rilevate	% Scuole rilevate
<b>N. Scuole</b>	48	100%



## Ministero dell'Istruzione

Ufficio Scolastico Regionale per la Sicilia  
Ufficio XI - Ambito territoriale di Trapani

Rilevazione contagi COVID scuole Infanzia e I ciclo (positivi attuali) Provincia di Trapani - Situazione al 02/12/2020				
	Alunni da O.F.	Alunni positivi	Incidenza alunni positivi sul Totale	Rapporto medio alunni positivi/classi con alunni positivi
Infanzia	8.692	8	0,09%	1,00
Primaria	17.178	82	0,48%	1,49
I grado	11.715	44	0,38%	1,34
<b>Totale</b>	<b>37.585</b>	<b>134</b>	<b>0,36%</b>	<b>1,28</b>



Si ringraziano i dirigenti scolastici, i docenti e il personale ATA per la collaborazione e soprattutto per l'impegno profuso al fine di garantire il diritto all'istruzione degli alunni.